

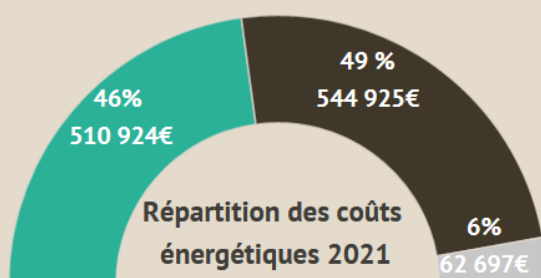
Situation énergétique

Université Rennes 2

Bilan énergétique de l'année 2021

Facture énergétique:

1,2 millions €^{TTC}



Consommations réparties sur un patrimoine de 115 000 m²

● Électricité ● Réseau de chaleur ● Gaz

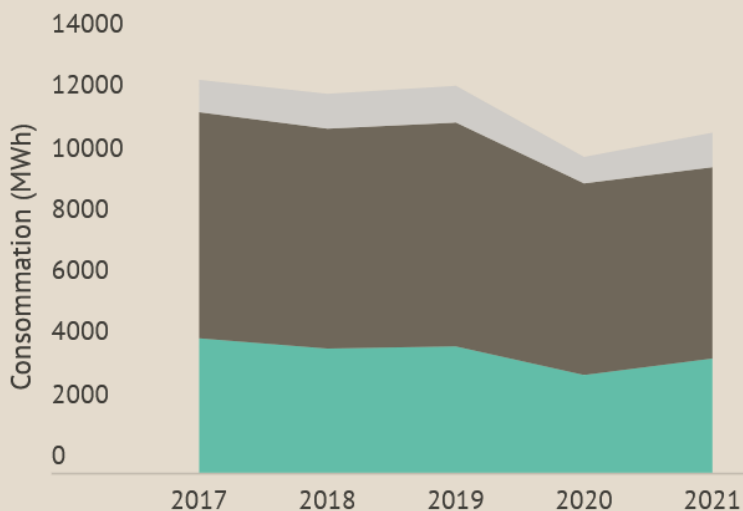
Évolution de la consommation depuis 2017



L'Université a diminué sa consommation de **17%** depuis 2017

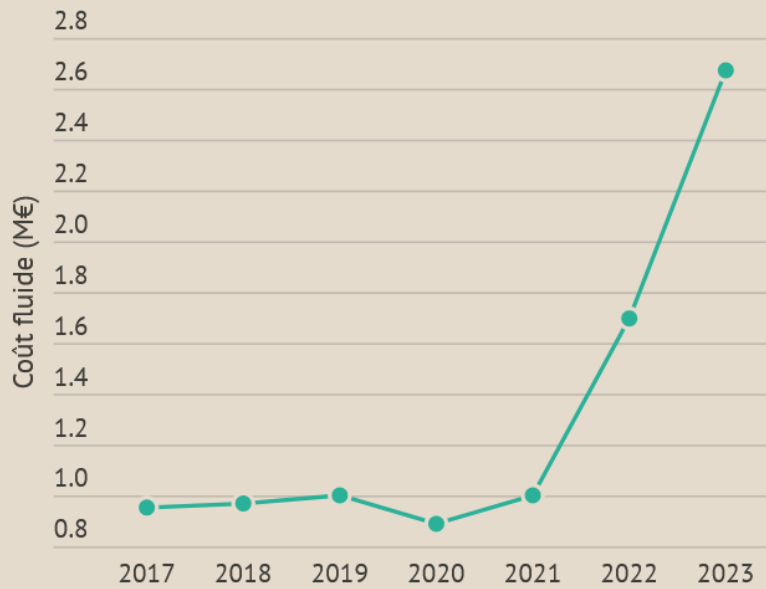


Eau :
En moyenne
15 117m³ par an
soit **59 918€**



● Électricité ● Réseau de chaleur ● Gaz

Prévision du coût de l'énergie



**Augmentation potentielle
de 148% de la facture
en 2023 par rapport
à 2021***

*Prévision au 23/09- Sur la base d'un scénario intermédiaire (scénario optimiste +114% d'augmentation de la facture et scénario pessimiste 195% d'augmentation de la facture)